

Le KX ECO est la structure la plus économique du marché.
Elle se compose de 5 branches repliables et reliées
par un connecteur central.
Ce totem pour kakemono en X est très compact une fois replié.



Photos non contractuelles

POINTS FORTS

- Légère
- Montage rapide
- Prix très serré

FORMATS DISPONIBLES

600 x 1600 mm
800 x 1800 mm
800 x 2000 mm

Poids sans visuel	0,35 kg en 600mm / 0,4 kg en 800mm
Poids avec visuel	1 kg en 600mm / 1,3 kg en 800mm

Structure utilisable par simple remplacement du visuel

Dimension visible	600x1600 mm, 800x1800mm, 800x2000mm
Mise en place	4 œillets




KIT COMPLET

- 1 structure à 5 branches
- 1 housse de transport
- 1 visuel sur bâche fine

DÉTAIL DU PRODUIT



MONTAGE EN 5 ÉTAPES



OPTION

- Emballage individuel



IMPRESSION

Recommandations d'habillage

- Bâche fine maxi 300g

PREPARATION ET ENVOI DES FICHIERS

Préparation des fichiers

- fichier PDF haute résolution (300 dpi) à 25% de la taille finale sans repères de coupes.
- Tous vos éléments graphiques doivent être en CMJN.
- Toutes vos images doivent être en haute résolution à la base (300 dpi)
- Tous vos fichiers (logos, schéma, typos, etc..) doivent être vectorisés.


Comment les transmettre

- Par email : pour les fichiers inférieurs à 10Mo de préférence compressés (Zip) à l'adresse : pao@deleage.com
- Par internet : pour les fichiers plus volumineux via Wetransfer à l'adresse : pao@deleage.com
- Par FTP : à l'adresse <http://ftp.deleage.com> Nous contacter pour obtenir un code d'accès
- Par courrier ou coursier : Clé USB, Disque dur, carte mémoire


Informations à nous communiquer :

- Quantité à imprimer par fichier
- Recto ou Recto verso
- Délai souhaité (jour de réception)

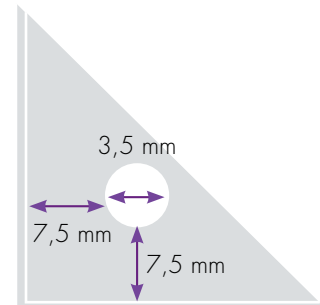
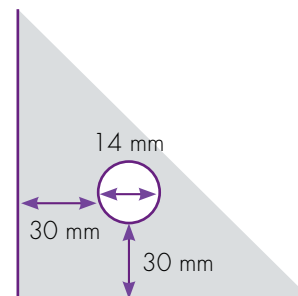
Format réel



Format maquette au 1/4



Positionnement des œilletons



PREPARATION ET ENVOI DES FICHIERS

Préparation des fichiers

- fichier PDF haute résolution (300 dpi) à 25% de la taille finale sans repères de coupes.
- Tous vos éléments graphiques doivent être en CMJN.
- Toutes vos images doivent être en haute résolution à la base (300 dpi)
- Tous vos fichiers (logos, schéma, typos, etc..) doivent être vectorisés.


Comment les transmettre

- Par email : pour les fichiers inférieurs à 10Mo de préférence compressés (Zip) à l'adresse : pao@deleage.com
- Par internet : pour les fichiers plus volumineux via Wetransfer à l'adresse : pao@deleage.com
- Par FTP : à l'adresse <http://ftp.deleage.com> Nous contacter pour obtenir un code d'accès
- Par courrier ou coursier : Clé USB, Disque dur, carte mémoire


Informations à nous communiquer :

- Quantité à imprimer par fichier
- Recto ou Recto verso
- Délai souhaité (jour de réception)

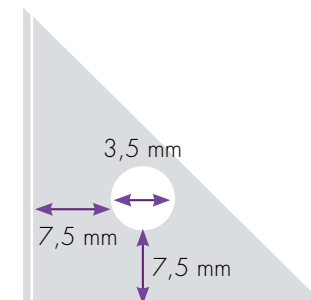
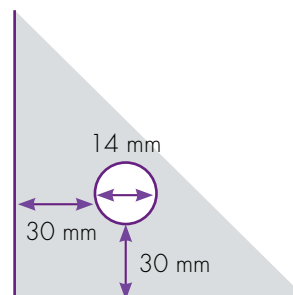
Format réel



Format maquette au 1/4



Positionnement des œilletons



PREPARATION ET ENVOI DES FICHIERS

Préparation des fichiers

- fichier PDF haute résolution (300 dpi) à 25% de la taille finale sans repères de coupes.
- Tous vos éléments graphiques doivent être en CMJN.
- Toutes vos images doivent être en haute résolution à la base (300 dpi)
- Tous vos fichiers (logos, schéma, typos, etc..) doivent être vectorisés.


Comment les transmettre

- Par email : pour les fichiers inférieurs à 10Mo de préférence compressés (Zip) à l'adresse : pao@deleage.com
- Par internet : pour les fichiers plus volumineux via Wetransfer à l'adresse : pao@deleage.com
- Par FTP : à l'adresse <http://ftp.deleage.com> Nous contacter pour obtenir un code d'accès
- Par courrier ou coursier : Clé USB, Disque dur, carte mémoire

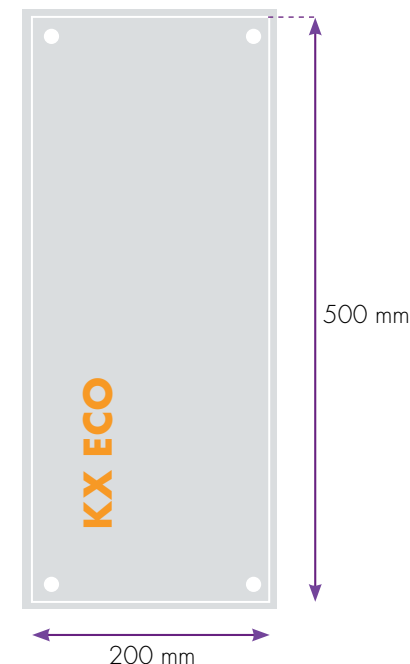
Informations à nous communiquer :

- Quantité à imprimer par fichier
- Recto ou Recto verso
- Délai souhaité (jour de réception)

Format réel



Format maquette au 1/4



Positionnement des œilletons

